

# Wynagrodzenia w gospodarce narodowej

Urząd Statystyczny w Bydgoszczy

**dr Wiesława Gierańczyk**  
*Dyrektor*



O TYM SIĘ MÓWI • Armia data Władysławi Kosiniaków

Tylko u nas | BUSINESS INSIDER > TWOJE PIENIĄDZE

## Wiemy, ile powinno należeć do 1 proc. o dochodach

Business Insider Polska  
20 marca 2021, 11:41 | 4 min czytania

7,2 tys. zł brutto miesięcznie – tyle powinni najlepiej zarabiających Polaków – wyliczyli eksperci z Biura Obracali specjaliści z Finansów. W tym najbogatszy. Jednak to nie jest najbogatszy. Jedną z najbogatszych kwoty.

Ile zarabiają Polacy w Polsce w 2023 r.? 12



Zamo miesiąc zarabia Polacy, Czy Poła zarabiają

Zarobki... zarabia najwięcej:



Zostań pracodawcą • Kariera • Zarobki • Rozmowa kwalifikacyjna • CV i list motywacyjny • Prawo pracy • Rozwój osobisty • Pracodawcy

Tabela	W (mm)	Ø (mm)	Pakowanie	EAN
S-41012	9	8-12	100/300 szt.	5907527917031
S-41018	9	10-18	100/300 szt.	5907527917048
S-41022	9	12-22	100/300 szt.	5907527917055
S-41027	9	16-27	100/300 szt.	5907527917062
S-41032	9	20-32	100/300 szt.	5907527917079
S-41040	9	25-40	100/300 szt.	5907527917086
S-41050	9	28-50	100/300 szt.	5907527917093
S-41060	9	40-60	50/150 szt.	5907527917100
S-41070	9	50-70	50/150 szt.	5907527917116
S-41080	9	60-80	50/150 szt.	5907527917123
S-41090	9	70-90	25/75 szt.	5907527917130
S-41100	9	80-100	25/75 szt.	5907527917147
S-41110	9	90-110	25/75 szt.	5907527917154
S-41120	9	100-120	25/75 szt.	5907527917161
S-41130	9	110-130	25/75 szt.	5907527917178
S-41150	9	130-150	25/75 szt.	5907527917185
S-41160	9	140-160	25/75 szt.	5907527917192
S-41170	9	150-170	25/75 szt.	5907527917208
S-41180	9	160-180	25/75 szt.	5907527917215
S-41200	9	180-200	25/75 szt.	5907527917232
S-41220	9	200-220	25/75 szt.	5907527917239
S-41240	9	220-240	25/75 szt.	5907527917246

allegro Nie tylko dla mechaników  
Allegro

### ZAROBKI

## Ilu Polaków zarabia powyżej 10 tysięcy złotych? Raport Głównego Urzędu Statystycznego

Edytor: Piotr Sikora Zaktualizowano 14.11.2023 4

Przeciętne zarobki Polaków ukazują cykliczne raporty GUS. Ilu Polaków zarabia powyżej 10 tysięcy? Czy średnia krajowa to dobry sposób na oszacowanie przeciętnych zarobków w Polsce? Kogo nie biorą pod uwagę oficjalne statystyki Głównego Urzędu Statystycznego? Sprawdź odpowiedzi na te i inne pytania dotyczące przeciętnego wynagrodzenia!


abia tyle, ile wynosi przeciętne wynagrodzenie as ma pensję niższą od przeciętnej.



11 sierpnia

## zauważalny wzrost

iesięczne wynagrodzenie w sektorze ierpnia 2023 r. wzrost wyniósł o 0,1 proc. To ok. proc., a realny, po uwzględnieniu inflacji, 2,1



**Wynagrodzenia**



**Przeciętne miesięczne  
wynagrodzenie**

# Wynagrodzenia za pracę

**Wynagrodzenia** – w statystyce rynku pracy to wypłaty pieniężne należne pracownikom lub innym osobom fizycznym, stanowiące wydatki ponoszone przez pracodawców na **opłacenie wykonywanej pracy**, niezależnie od źródeł ich finansowania oraz bez względu na podstawę stosunku pracy bądź innego stosunku prawnego lub czynności prawnej, na podstawie których jest świadczona praca lub pełniona służba.

Wynagrodzenia prezentowane są:

- **w ujęciu brutto,**
- **w odniesieniu do miesiąca**

**zależy od...**

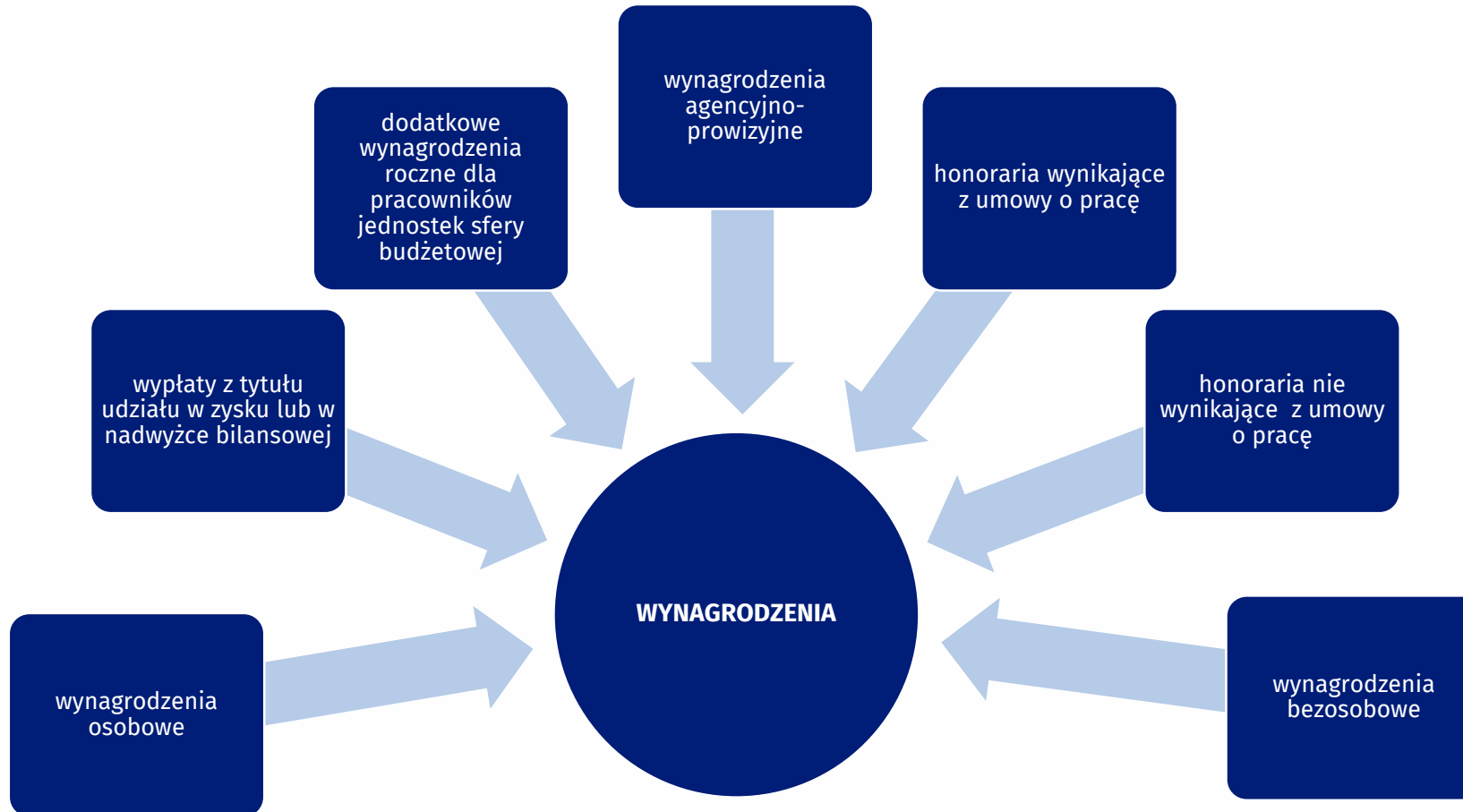
**rodzaju, ilości i jakości pracy**

prace proste, biurowe, kierownicze

wymiar czasu pracy

premie, nagrody

# Wynagrodzenia za pracę



# Gratyfikacja za pracę

## WYNAGRODZENIA

- zatrudniony na podstawie stosunku pracy lub stosunku służbowego,
- wykonujący pracę nakładczą,
- wykonujący pracę na podstawie umów cywilnoprawnych i pokrewnych.

## PRZYCHODY

- pracujący na własny rachunek, łącznie z pomagającymi członkami ich rodzin,
- członkowie spółdzielni produkcyjnych,
- duchowni pełniący obowiązki duszpasterskie.

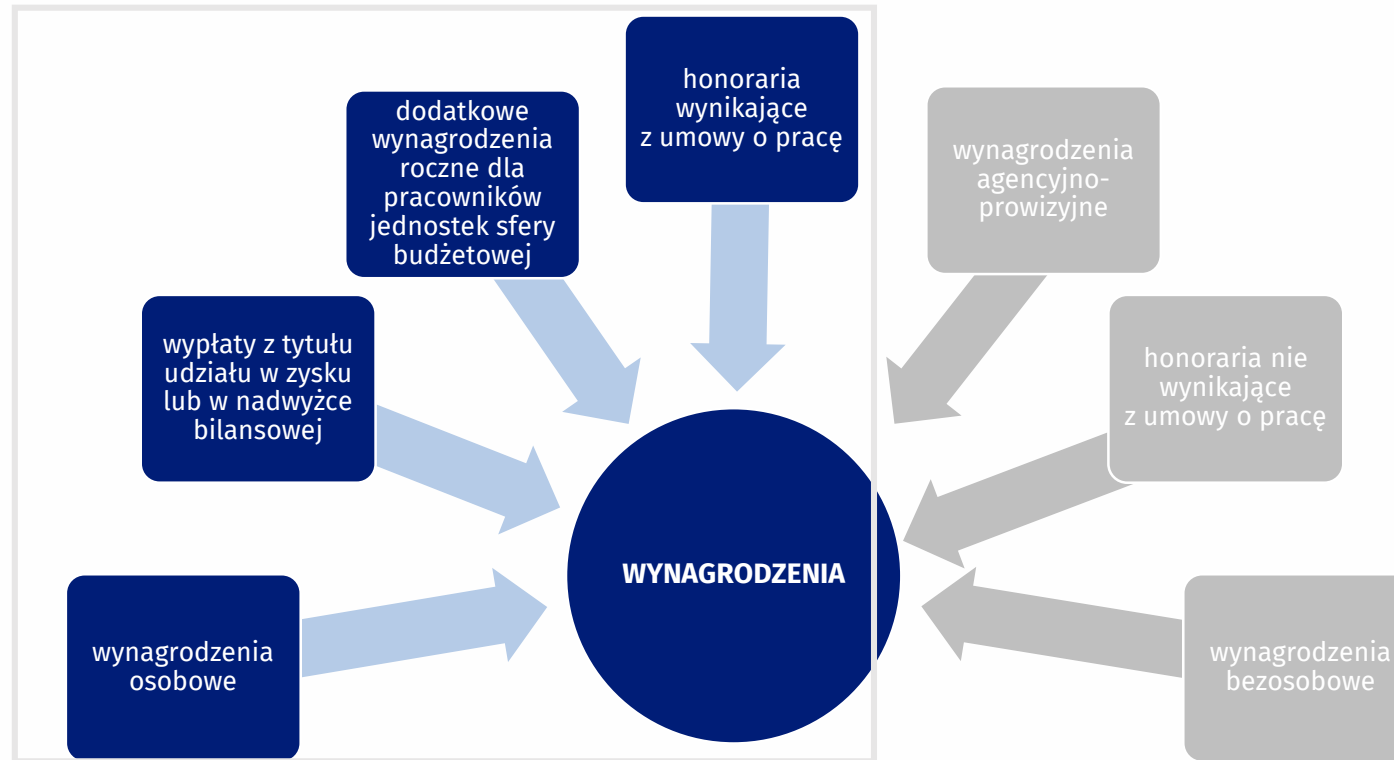
# Miary wynagrodzeń za miesiąc



**Przeciętne miesięczne  
wynagrodzenie brutto**



**Mediana miesięcznych  
wynagrodzeń brutto**



## Przeciętne miesięczne wynagrodzenie

- **zatrudnieni na podstawie stosunku pracy lub stosunku służbowego**
  - wykonujący pracę nakładczą,
  - wykonujący umowy cywilnoprawne i pokrewne



# zatrudnieni ? zatrudnienia

# Zatrudnieni, zatrudnienia, etaty, stanowiska...

zatrudnieni	<b>A</b>	<b>B</b>	<b>C</b>	<b>D</b>		<b>E</b>	<b>F</b>		<b>6</b>
zatrudnienia	uop	uop	uop	uop	uop	uop	uop	uop	<b>8</b>
etaty	<b>1</b>	<b>1/2</b>	<b>1/4</b>	<b>1/2</b>	<b>1/4</b>	<b>1</b>	<b>1/2</b>	<b>1/2</b>	<b>4,5</b>
stanowiska	<b>X</b>	<b>Y</b>	<b>Z</b>	<b>X</b>	<b>Y</b>	<b>Z</b>	<b>Y</b>	<b>Z</b>	



**zatrudniony** = osoba pozostająca ze swoim pracodawcą w **stosunku pracy** lub stosunku służbowym



**zatrudnienie** = **relacja** zawodowa między pracodawcą a pracownikiem, zdefiniowana w **umowie** o pracę



**etat** = stanowisko pracy w **pełnym wymiarze czasu** pracy i ze stałym wynagrodzeniem;  
także: pełny wymiar czasu pracy dla danego stanowiska



**stanowisko** = pozycja w organizacji (**miejsce** pracy, funkcja, rola, posada)

## Miesięczne zatrudnienie...

zatrudnieni	<b>A</b>	<b>B</b>	<b>C</b>	<b>D</b>		<b>E</b>	<b>F</b>		<b>6</b>
zatrudnienia	uop	uop	uop	uop	uop	uop	uop	uop	<b>8</b>
etaty	<b>1</b>	<b>1/2</b>	<b>1/4</b>	<b>1/2</b>	<b>1/4</b>	<b>1</b>	<b>1/2</b>	<b>1/2</b>	<b>4,5</b>
stanowiska	<b>X</b>	<b>Y</b>	<b>Z</b>	<b>X</b>	<b>Y</b>	<b>Z</b>	<b>Y</b>	<b>Z</b>	

**Miesięczne zatrudnienie** = suma wymiarów etatu wszystkich zatrudnień w danym miesiącu wyrażona w etatach

# Przeciętne miesięczne wynagrodzenie...

								$\Sigma$	
wynagrodzenia	uop1X	uop <sup>1/2</sup> Y	uop <sup>1/4</sup> Z	uop <sup>1/2</sup> X	uop <sup>1/4</sup> Y	uop1Z	uop <sup>1/2</sup> Y	uop <sup>1/2</sup> Z	<b>XXX zł</b>
zatrudnieni	<b>A</b>	<b>B</b>	<b>C</b>	<b>D</b>		<b>E</b>	<b>F</b>		6
zatrudnienia	uop	uop	uop	uop	uop	uop	uop	uop	8
etaty	<b>1</b>	<b>1/2</b>	<b>1/4</b>	<b>1/2</b>	<b>1/4</b>	<b>1</b>	<b>1/2</b>	<b>1/2</b>	<b>4,5</b>
stanowiska	<b>X</b>	<b>Y</b>	<b>Z</b>	<b>X</b>	<b>Y</b>	<b>Z</b>	<b>Y</b>	<b>Z</b>	

Przeciętne miesięczne wynagrodzenie = suma wynagrodzeń / miesięczne zatrudnienie (suma wymiarów etatu)

# Przeciętne miesięczne wynagrodzenie, czyli...?

**Przeciętne miesięczne  
wynagrodzenie**

=

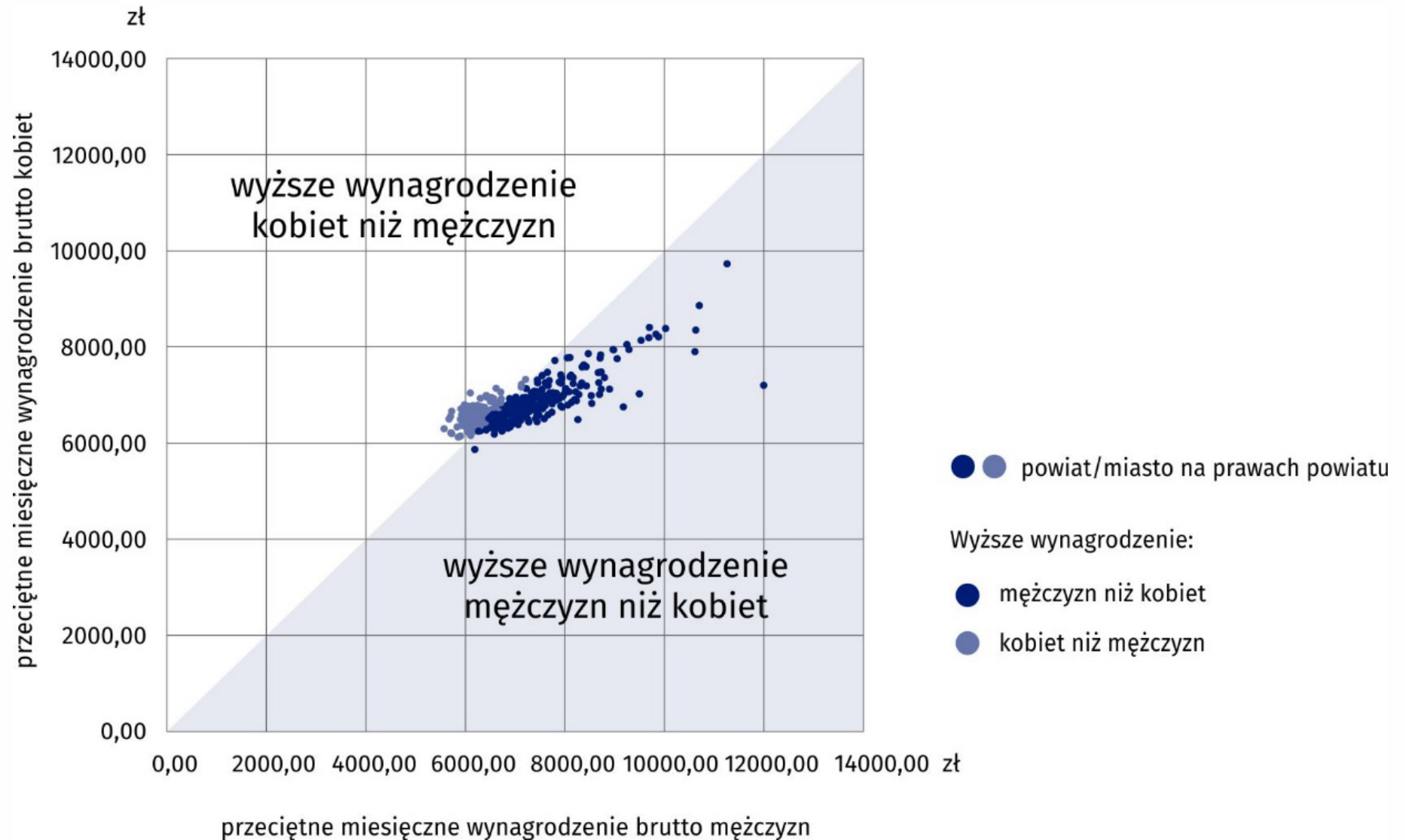
suma **wynagrodzeń** za pracę wykonaną na podstawie **stosunku pracy lub stosunku służbowego**

**zł brutto**

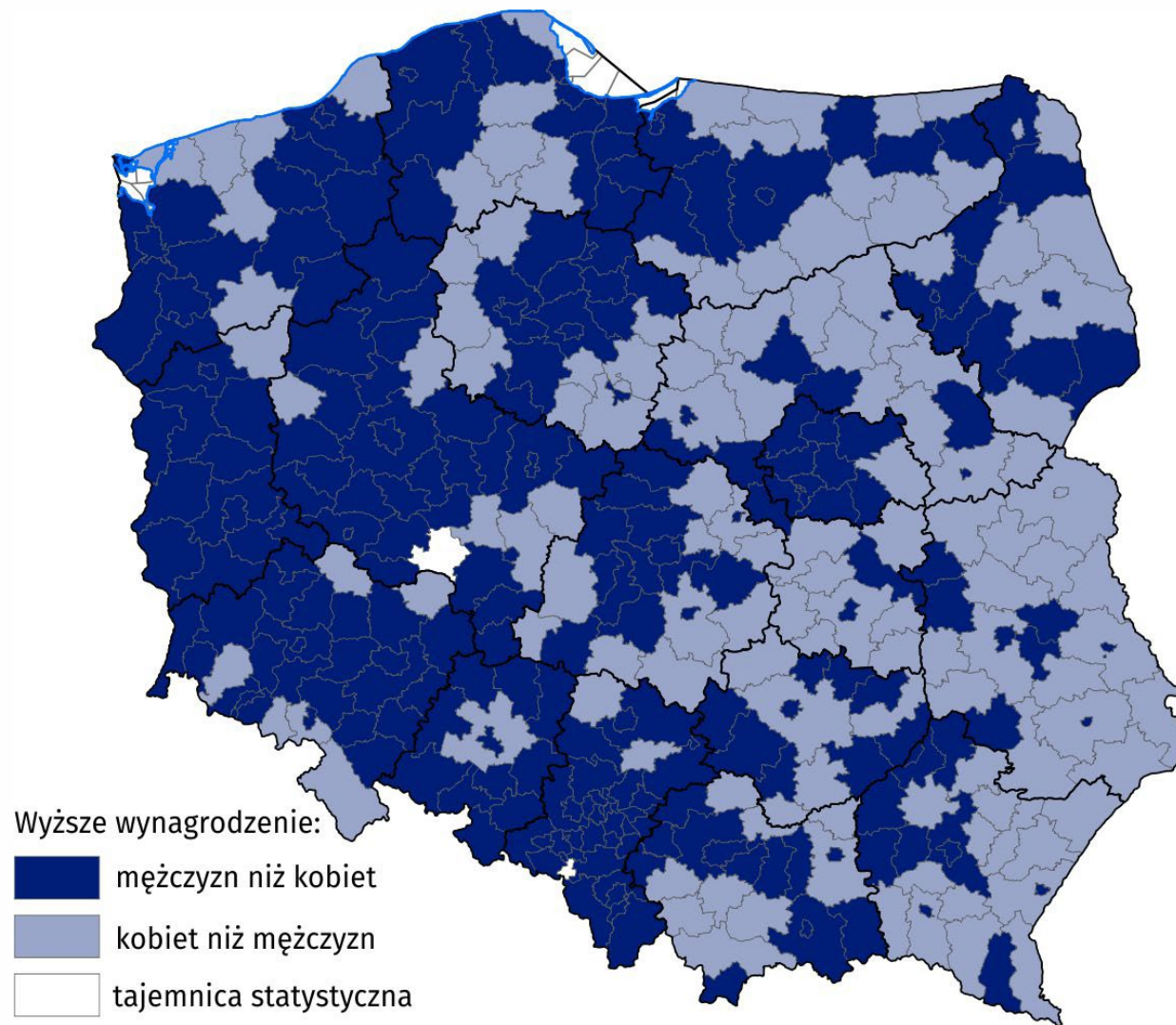
**etaty**

**miesięczne zatrudnienie** (suma wymiarów etatu)

# Przeciętne miesięczne wynagrodzenie brutto w gospodarce narodowej według siedziby podmiotu w maju 2024 r.



# Przeciętne miesięczne wynagrodzenie brutto w gospodarce narodowej według siedziby podmiotu w maju 2024 r.

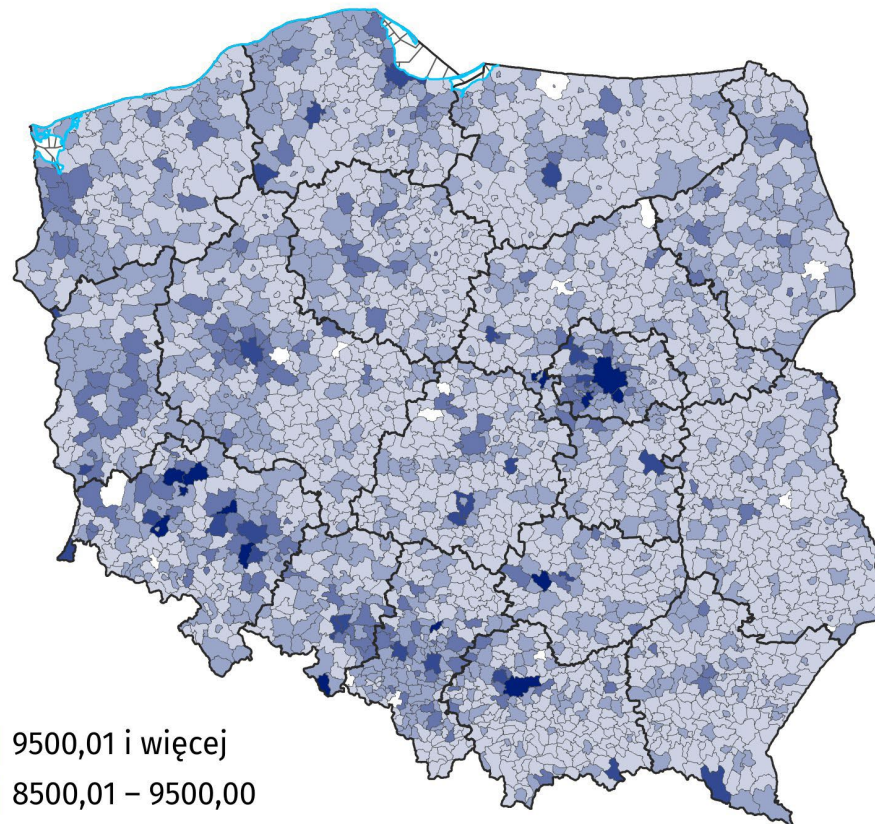
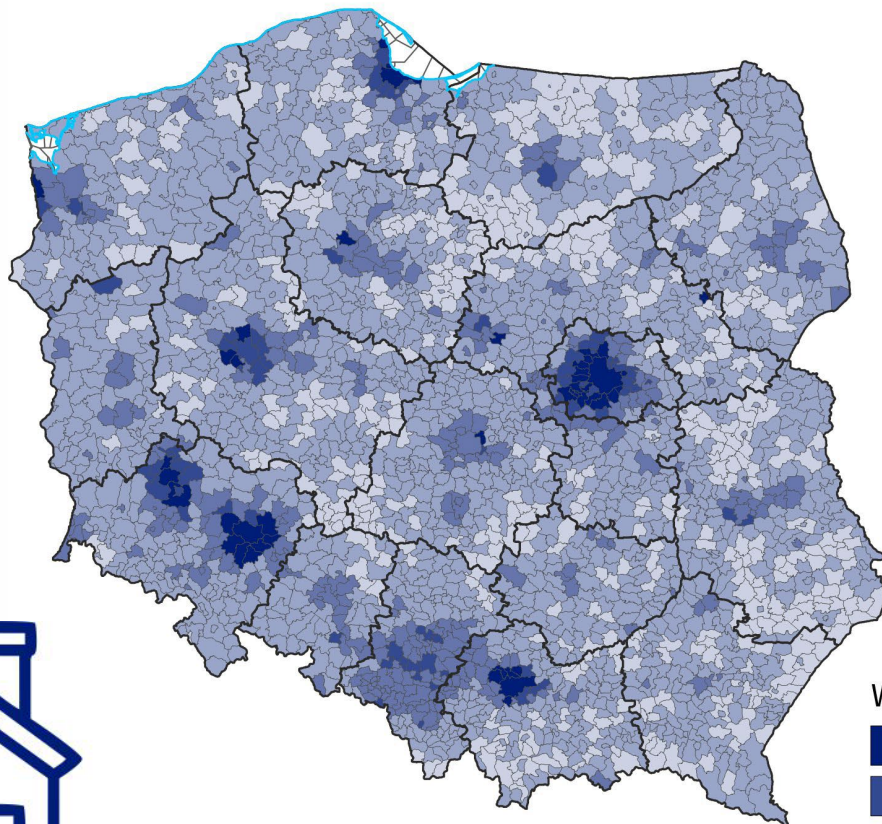




# Przeciętne miesięczne wynagrodzenie brutto w gospodarce narodowej w maju 2024 r.

Według miejsca zamieszkania

Według miejsca siedziby podmiotu



W zł:

- 9500,01 i więcej
- 8500,01 – 9500,00
- 7500,01 – 8500,00
- 6500,01 – 7500,00
- 6500,00 i mniej
- tajemnica statystyczna





# Przeciętne miesięczne wynagrodzenie brutto w gospodarce narodowej w maju 2024 r.

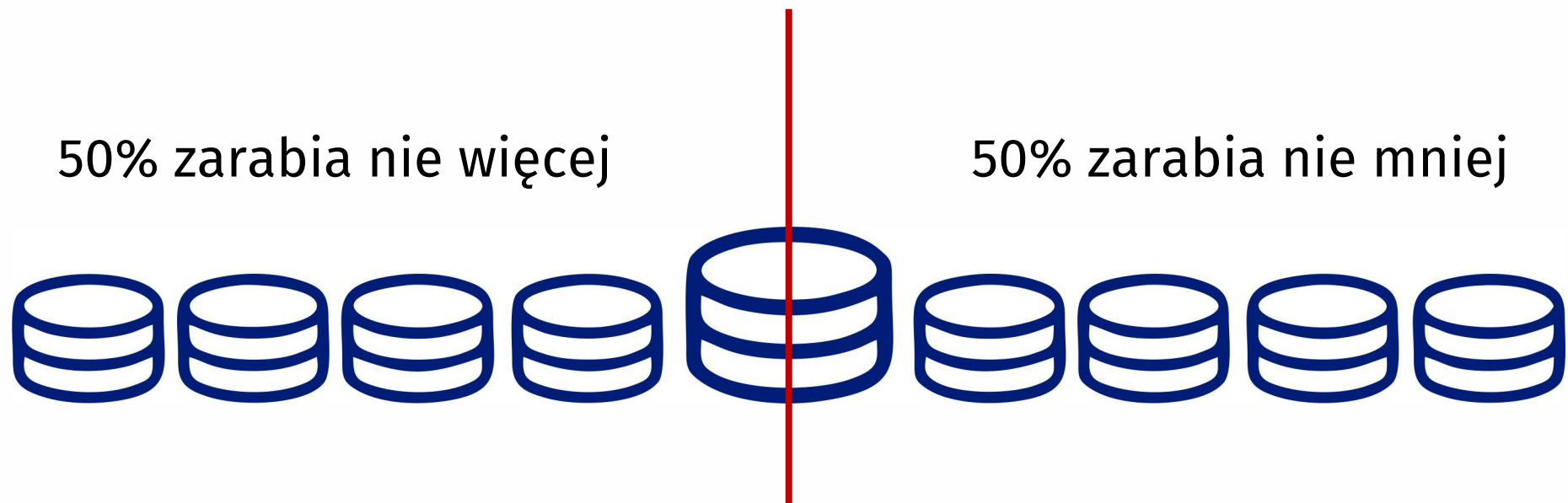
## Według miejsca zamieszkania

Gmina	W zł	
Podkowa Leśna (1)	13536,99	↑
Michałowice (2)	13190,42	
Stare Babice (2)	12366,49	
Konstancin-Jeziorna (3)	11720,47	
.		
.		
.		
Łęka Opatowska (2)	5886,87	↓
Jarczów (2)	5841,88	
Kozłowo (2)	5832,75	
Grodziczno (2)	5808,66	

## Według siedziby podmiotu

Gmina	W zł	
Ożarówce (2)	12066,71	↑
Nadarzyn (2)	11612,90	
Polkowice (3)	10501,14	
M.st. Warszawa (1)	10479,66	
.		
.		
.		
Młynarze (2)	5229,64	↓
Biłgoraj (2)	5173,71	
Sokołów Podlaski (2)	5129,93	
Wysokie Mazowieckie (2)	5056,59	

## Mediana wynagrodzeń miesięcznych

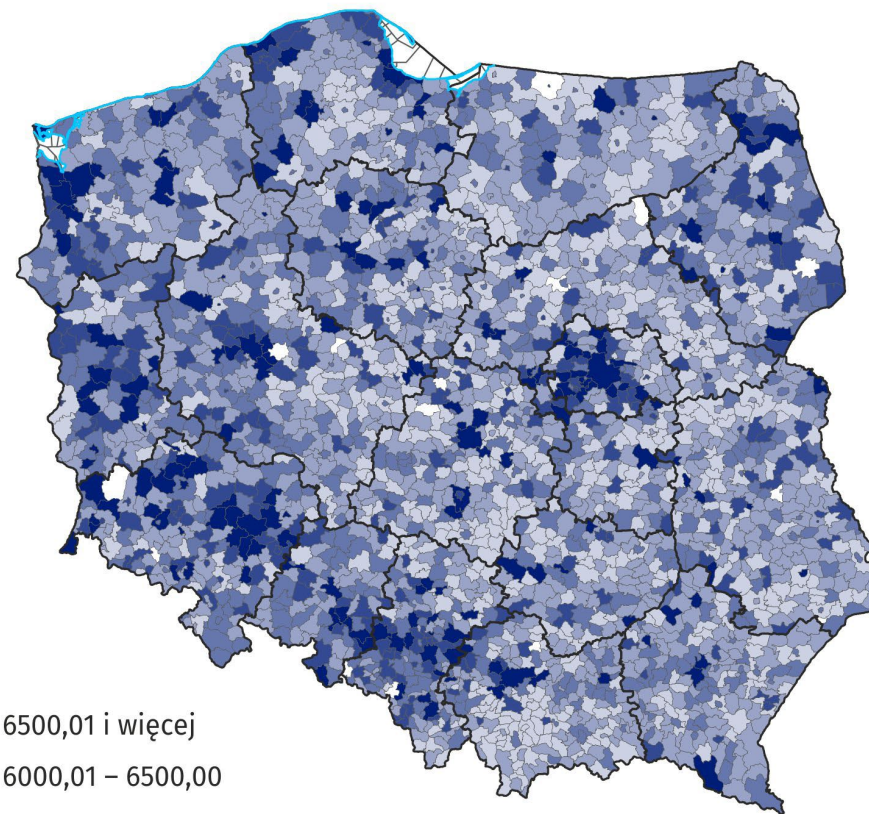
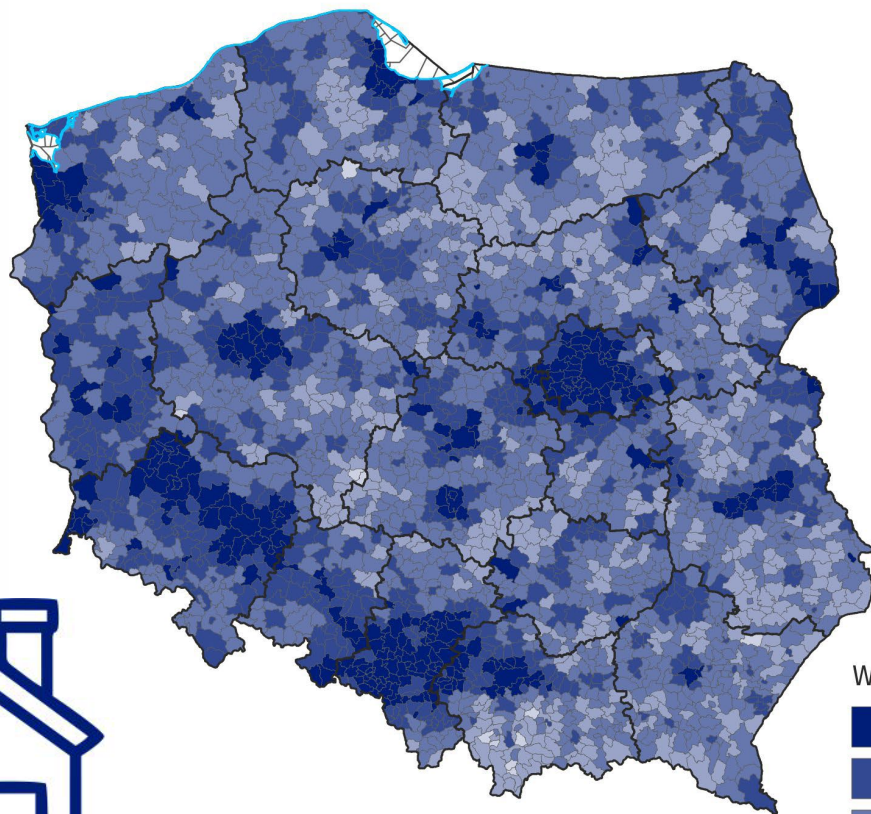


**Mediana** – wartość mediany wyznacza granicę, w której połowa osób w danej zbiorowości pobiera wynagrodzenie nie większe, a druga nie mniejsze niż wartość mediany.

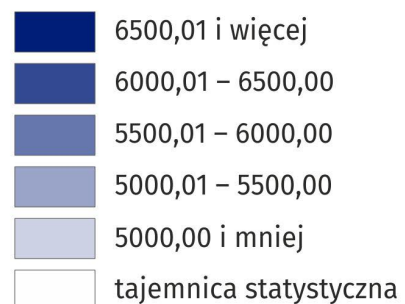
# Mediana wynagrodzeń miesięcznych brutto w gospodarce narodowej w maju 2024 r.

Według miejsca zamieszkania

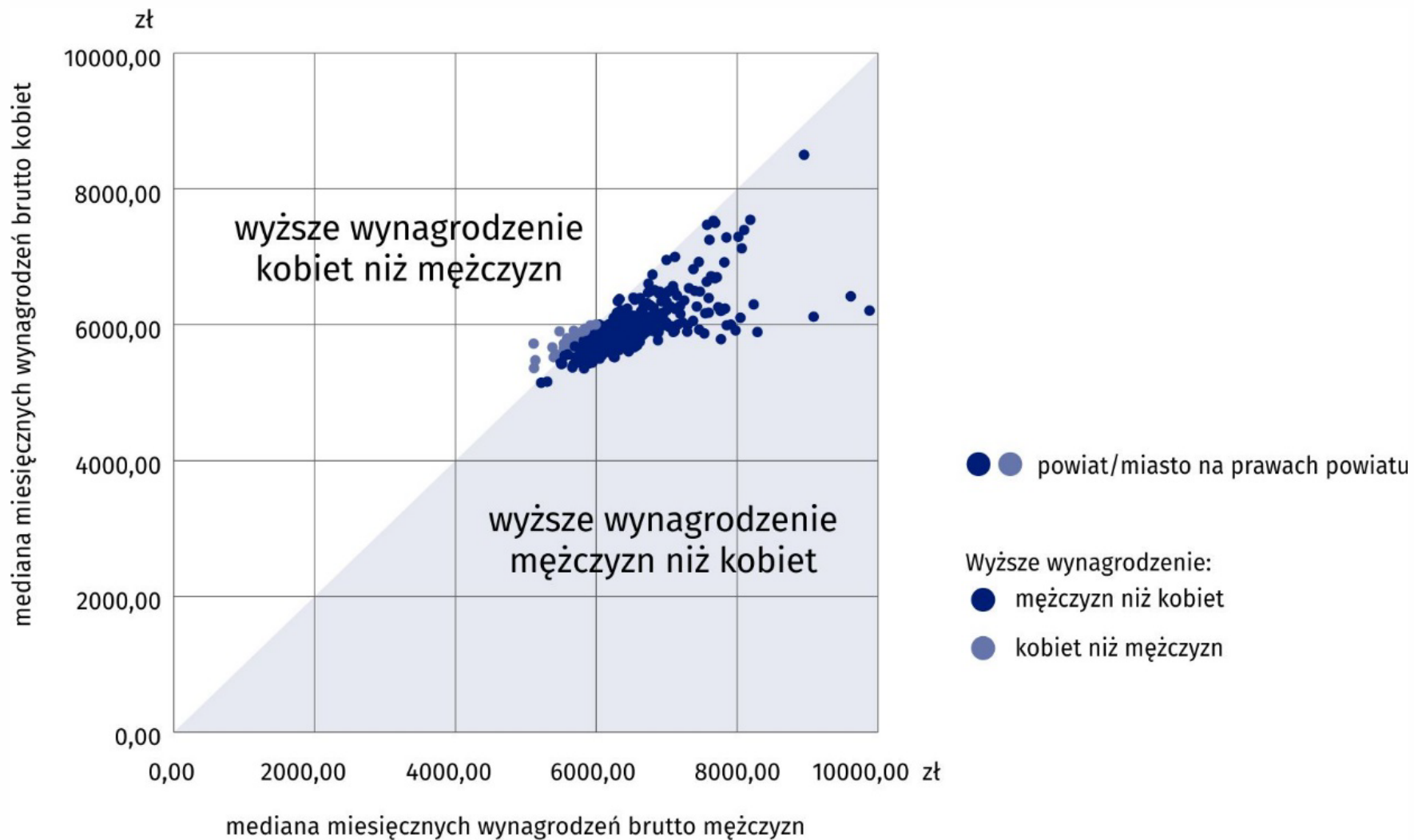
Według miejsca siedziby podmiotu



W zł:

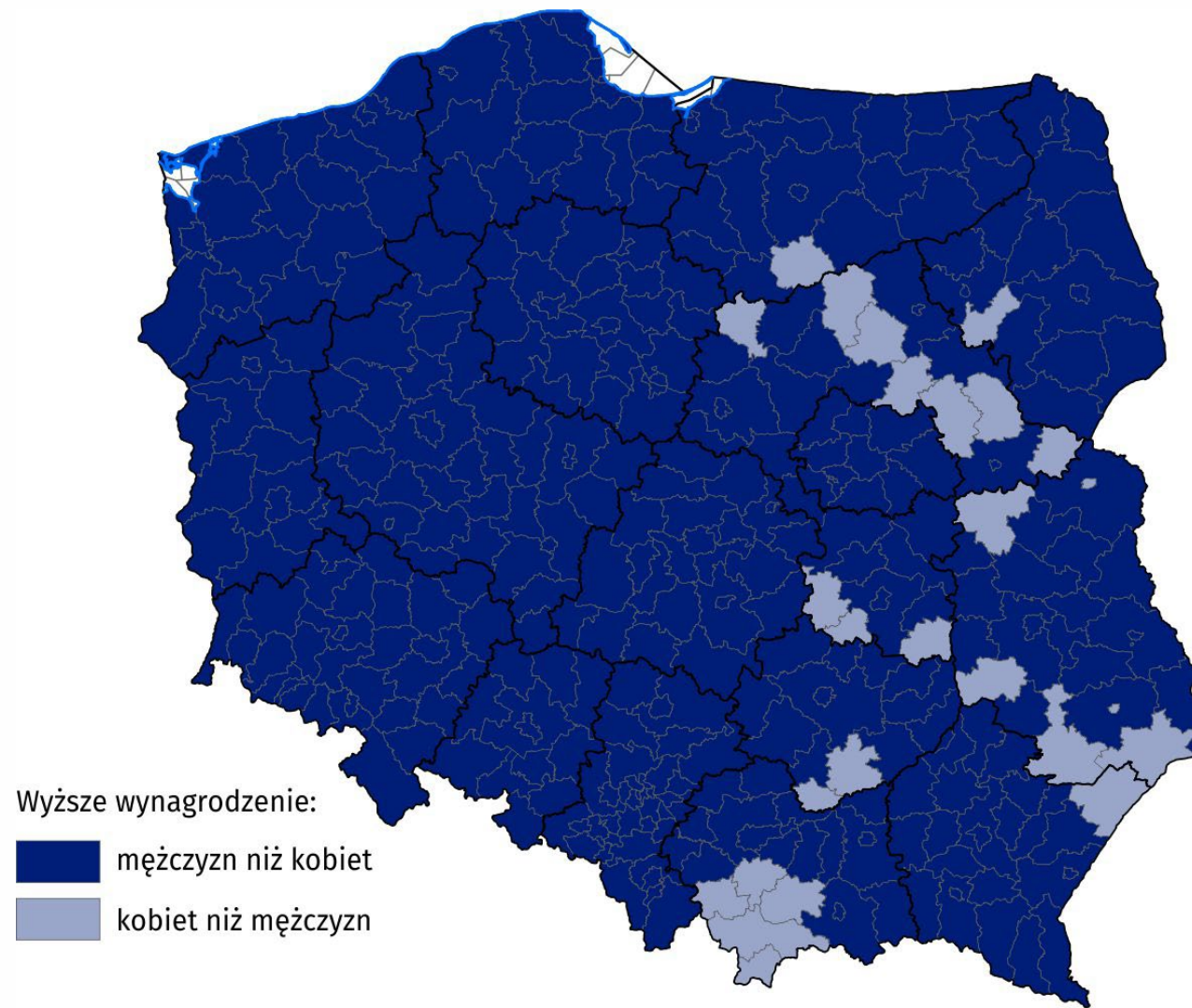


# Mediana wynagrodzeń brutto w gospodarce narodowej według miejsca zamieszkania w maju 2024 r.





# Mediana wynagrodzeń brutto w gospodarce narodowej według miejsca zamieszkania w maju 2024 r.



# Mediana wynagrodzeń miesięcznych brutto w gospodarce narodowej w maju 2024 r.


## Według miejsca zamieszkania

Gmina	W zł	
Jerzmanowa (2)	8867,42	↑
Podkowa Leśna (1)	8775,00	
M.st. Warszawa (1)	8671,00	
Lubin (2)	8525,03	
.		
.		
.		
Kraszewice (2)	4905,50	↓
Czajków (2)	4867,07	
Biały Dunajec (2)	4835,32	
Szaflary (2)	4756,47	

## Według siedziby podmiotu

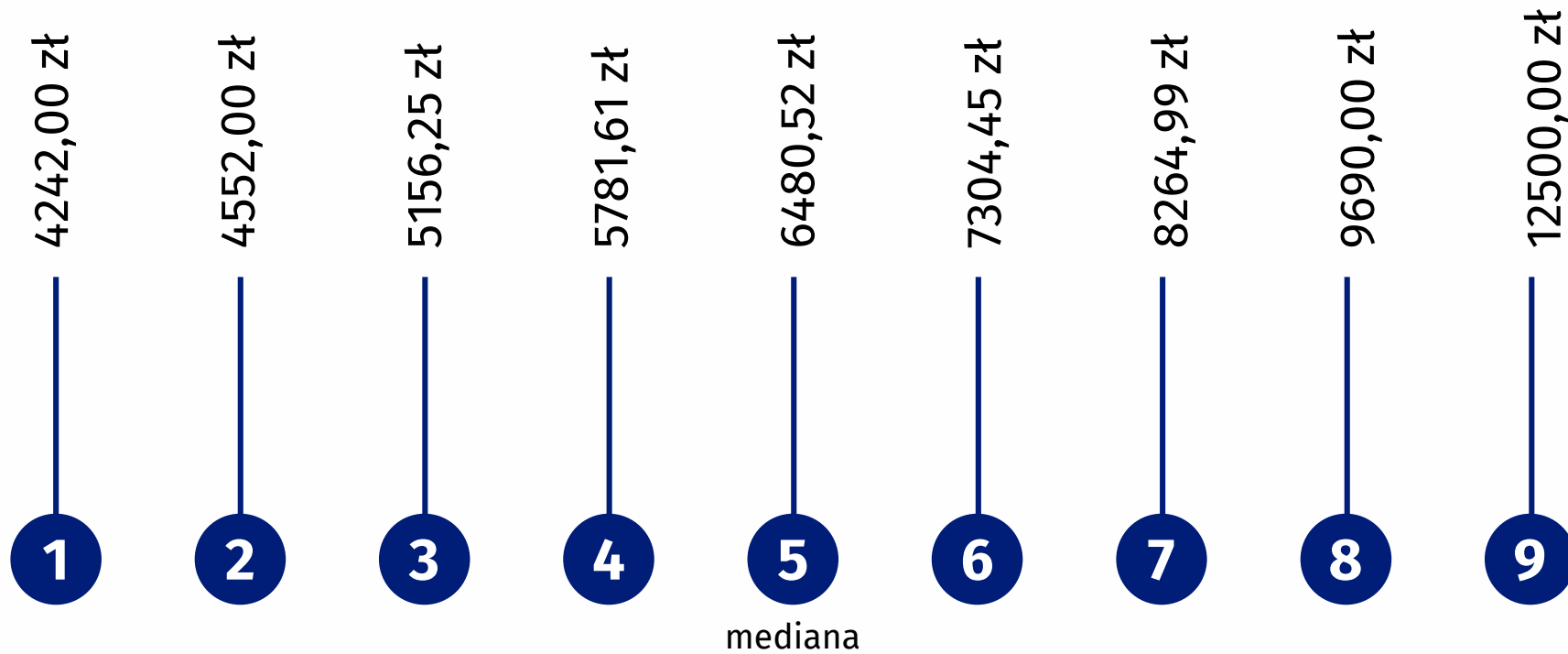
Gmina	W zł	
Polkowice (3)	9427,56	↑
Rudna (2)	8917,99	
Branice (2)	8910,63	
Konstancin-Jeziorna (3)	8800,00	
.		
.		
.		
Dynów (2)	4242,00	↓
Stara Błotnica (2)	4242,00	
Klwów (2)	4242,00	
Sokołów Podlaski (2)	4242,00	

# Decyle wynagrodzeń miesięcznych



**Decyle** – kwantyle rzędu  $k/10$  dla  $k=1,2,\dots,9$ . Przykładowo decyl pierwszy (dla uporządkowanych rosnąco danych statystycznych) oznacza, że 10% jednostek ma wartości cechy równe lub mniejsze od decyla pierwszego, a 90% jednostek ma wartości cechy równe lub większe od decyla pierwszego.

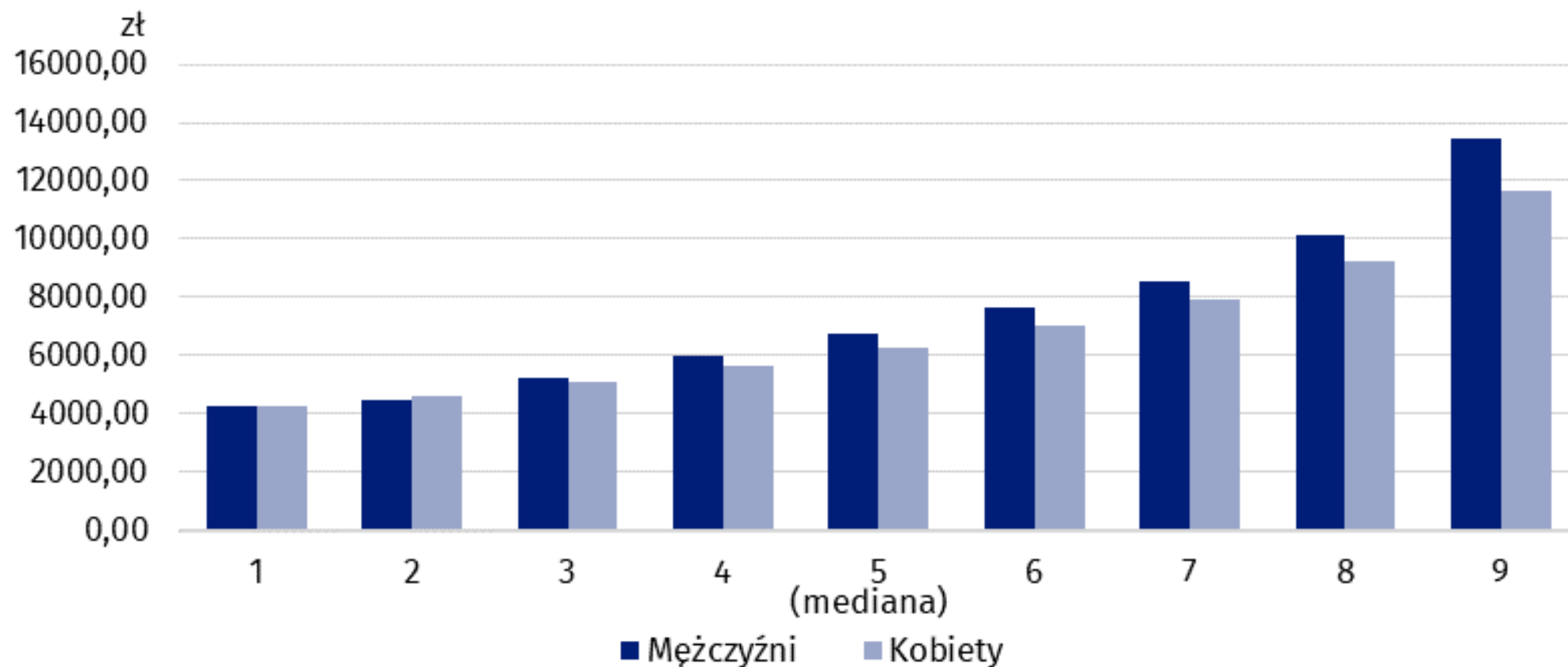
# Decyle wynagrodzeń miesięcznych brutto w gospodarce narodowej w maju 2024 r.



DECYL



## Decyle wynagrodzeń miesięcznych brutto w gospodarce narodowej według płci w maju 2024 r.



# Gdzie znaleźć te dane?



Główny  
Urząd Statystyczny

Narodowy Spis Powszechny Ludności i Mieszkań 2021 • Powszechny Spis Rolny 2020 • Badania statystyczne

Solidarni z Ukrainą

Pomagam Ukrainie



Podstawowe dane



Opracowania sygnałne



Publikacje



Bank Danych Lokalnych



TranStat



SDG



Dziedziczne Bazy Wiedzy



STRATEG



Portal Geostatystyczny



Portal API



Dashboard gospodarczy



REGON, TERYT

Strona główna • Obszary tematyczne • Rynek pracy • Pracujący. Zatrudnieni. Wynagrodzenia. Koszty pracy

Statystyka związana z COVID-19

Bazy danych

Obszary tematyczne

- Ceny. Handel
- Dzieci i rodzina
- Edukacja
- Gospodarka społeczna, wolontariat
- Infrastruktura komunalna. Nieruchomości
- Inne opracowania
- Koniunktura
- Kultura. Turystyka. Sport
- Ludność

## Pracujący. Zatrudnieni. Wynagrodzenia. Koszty pracy



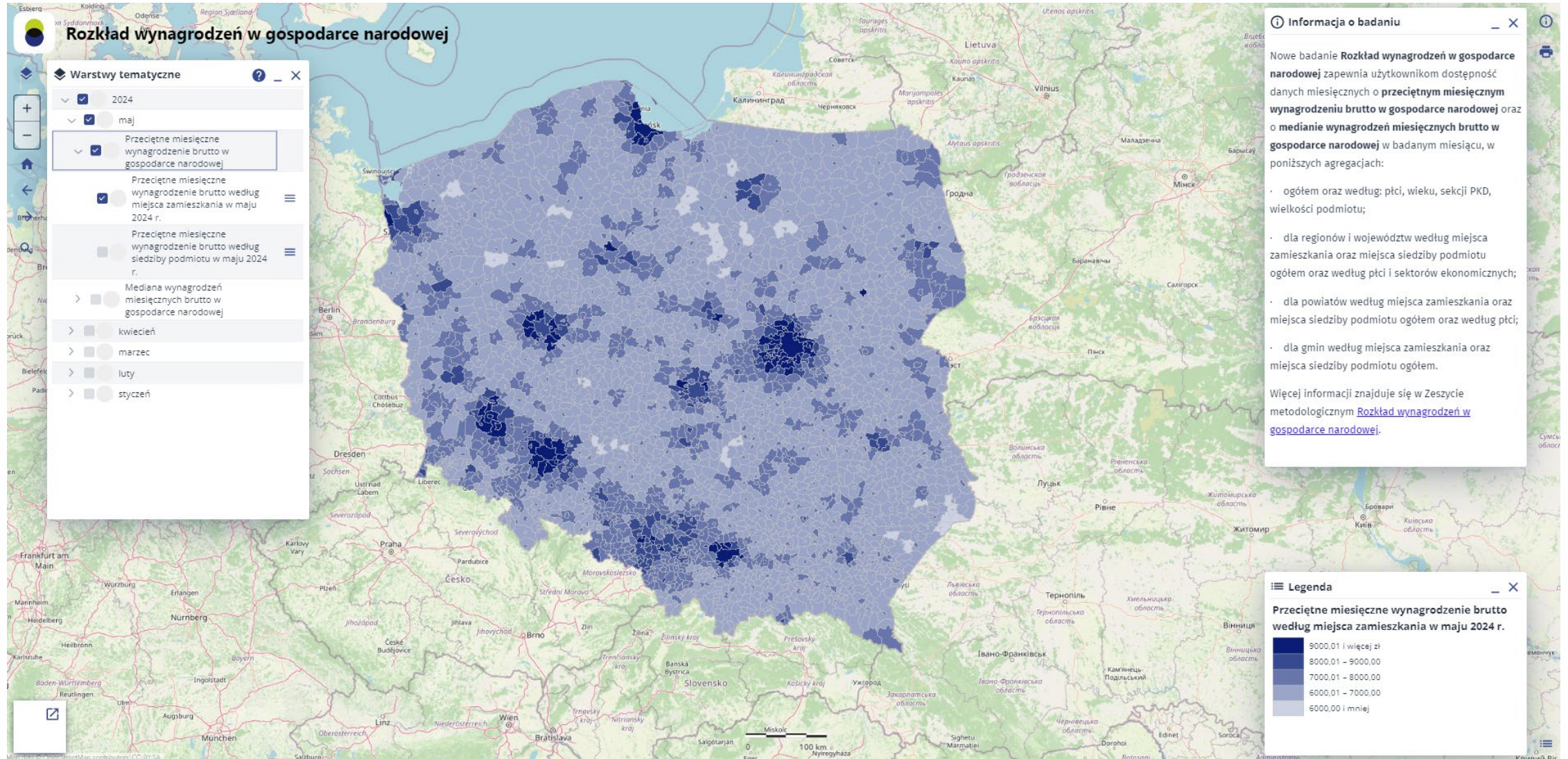
A A A



Lp.	Rodzaj	Tytuł dokumentu	Data	Archiwum
1		Rozkład wynagrodzeń w gospodarce narodowej w maju 2024 roku	06.11.2024	
2		Pracujący w gospodarce narodowej w Polsce w maju 2024 r.	31.10.2024	
3		Pracujący w gospodarce narodowej w Polsce w maju 2024 r. - Tablice	31.10.2024	
4		Wyrównania sezonowe - przeciętne zatrudnienie i przeciętne miesięczne wynagrodzenie	31.10.2024	
5		Pracujący w gospodarce narodowej w 2023 roku	28.10.2024	
6		Przeciętne zatrudnienie i wynagrodzenia w gospodarce narodowej w 2023 r. - dane ostateczne	24.10.2024	
7		Przeciętne zatrudnienie i wynagrodzenie w sektorze przedsiębiorstw we wrześniu 2024 roku	21.10.2024	
8		Zatrudnienie i wynagrodzenia w gospodarce narodowej w pierwszym półroczu 2024 roku	26.09.2024	



# Gdzie znaleźć te dane?

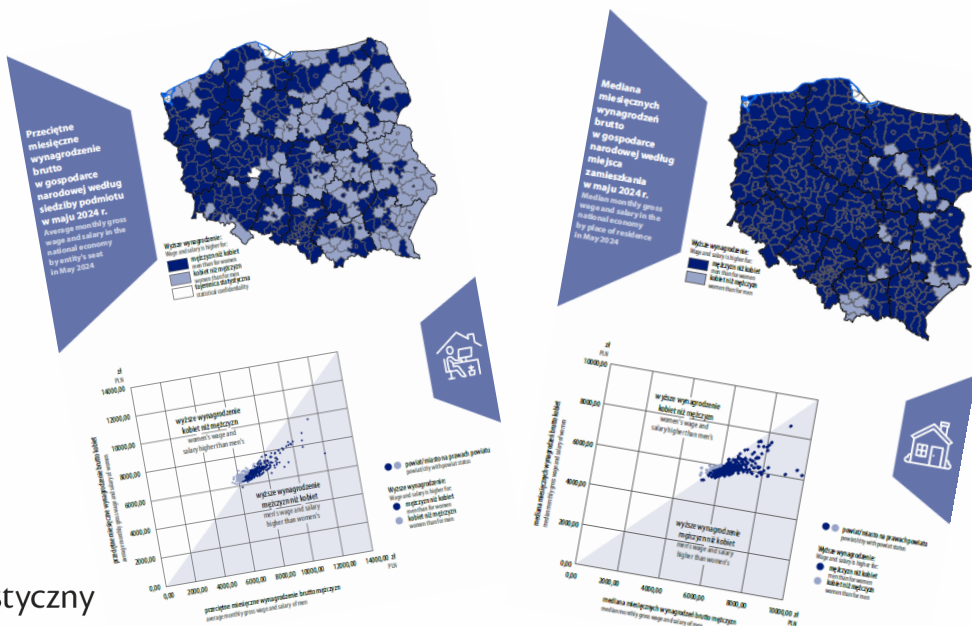




# Już wkrótce...

Już 20 listopada br. (środa) na Portalu Informacyjnym GUS udostępniemy folder

## Różnice w wynagrodzeniach kobiet i mężczyzn w gospodarce narodowej w Polsce w 2024 r.

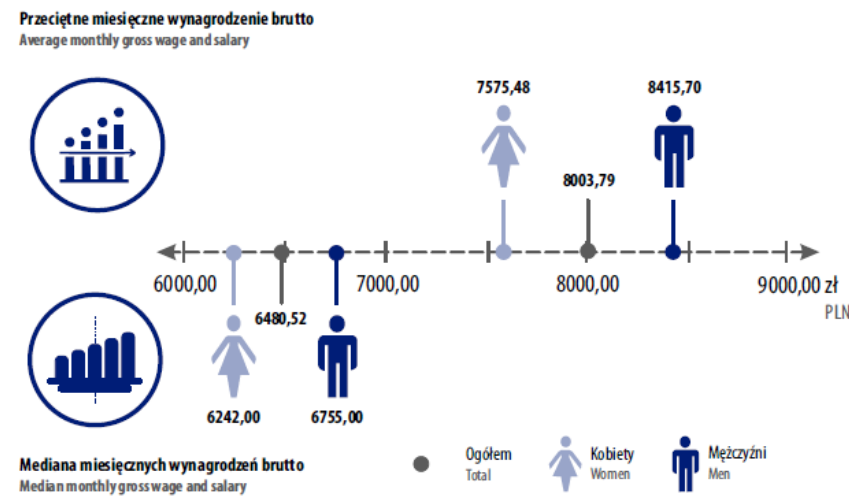


GUS

### Różnice w wynagrodzeniach kobiet i mężczyzn w gospodarce narodowej w Polsce w 2024 r.

Differences in wages and salaries of women and men in the national economy in Poland in 2024

#### Miary wynagrodzeń w maju 2024 r. Measures of wages and salaries in May 2024



Więcej informacji na: **stat.gov.pl**  
**bydgoszcz.stat.gov.pl**

**Urząd Statystyczny w Bydgoszczy**

**dr Wiesława Gierańczyk**  
*Dyrektor*